

Приложение №1
к методическим указаниям по расчету уровня надежности
и качества поставляемых товаров и оказываемых услуг
для организации по управлению единой национальной
(общероссийской) электрической сетью и территориальных
сетевых организаций


ФОРМЫ,
используемые для расчета значения показателя уровня надежности оказываемых
услуг

Форма 1.1 - Журнал учета текущей информации о прекращении передачи
электрической энергии для потребителей услуг электросетевой организации
МУП "Тверьгорэлектро"
за 2013 год

Обосновывающие данные для расчета ¹	Продолжительность прекращения, час.	Количество точек присоединения потребителей услуг к электрической сети электросетевой организации, шт.
1	2	3
1	20,6	186014
2	11,4	186014
3	21,5	186014
4	75,0	186014
5	75,1	186014
6	34,5	186014
7	42,8	186014
8	36,0	186014
9	26,6	186014
10	18,0	186014
11	22,7	186014
12	30,7	186014

Зам. главного инженера
Должность

Д.Е. Тарасов
Ф.И.О.


Подпись

¹ В том числе на основе базы актов расследования технологических нарушений за соответствующий месяц.

Форма 1.2 - Расчет показателя средней продолжительности прекращений
передачи электрической энергии


МУП "Тверьгорэлектро"

Наименование электросетевой организации

Максимальное за расчетный период <u>2013</u> г. число точек присоединения	186014
Суммарная продолжительность прекращений передачи электрической энергии, час. ($T_{пр}$)	414,9
Показатель средней продолжительности прекращений передачи электрической энергии (Π_n)	0,00223

Зам. главного инженера
Должность

Д.Е. Тарасов
Ф.И.О.


Подпись

Приложение №6
к методическим указаниям по расчету уровня надежности
и качества поставляемых товаров и оказываемых услуг
для организации по управлению единой национальной
(общероссийской) электрической сетью и территориальных
сетевых организаций

ФОРМЫ,
используемые для расчета значения показателя уровня качества оказываемых услуг
территориальных сетевых организаций
(для долгосрочных периодов регулирования, начавшихся до 2014 года)

Форма 6.1 - Расчет значения индикатора информативности за период 2013 год

МУП "Тверьгорэлектро"

Наименование территориальной сетевой организации

Параметр (критерий), характеризующий индикатор	Значение		Ф / П x 100, %	Зависимость	Оценочный балл
	факти- ческое (Ф)	плановое (П)			
1	2	3	4	5	6
1. Возможность личного приема заявителей и потребителей услуг уполномоченными должностными лицами территориальной сетевой организации - всего	-	-	-	-	2
в том числе по критериям:					
1.1. Количество структурных подразделений по работе с заявителями и потребителями услуг в процентном отношении к общему количеству структурных подразделений	13%	14%	96%	прямая	2
1.2. Количество утвержденных территориальной сетевой организацией в установленном порядке организационно-распорядительных документов по вопросам работы с заявителями и потребителями услуг - всего, шт.	3	3	100%	прямая	2
в том числе:					
а) регламенты оказания услуг и рассмотрения обращений заявителей и потребителей услуг, шт.	2	2	100%	-	-

1	2	3	4	5	6
б) наличие положения о деятельности структурного подразделения по работе с заявителями и потребителями услуг (наличие - 1, отсутствие - 0), шт.	0	0	100%	-	-
в) должностные инструкции сотрудников, обслуживающих заявителей и потребителей услуг, шт.	1	1	100%	-	-
г) утвержденные территориальной сетевой организацией в установленном порядке формы отчетности о работе с заявителями и потребителями услуг, шт.	0	0	100%	-	-
2. Наличие телефонной связи для обращений потребителей услуг к уполномоченным должностным лицам территориальной сетевой организации	-	-	-	-	2
в том числе по критериям:					
2.1. Наличие единого телефонного номера для приема обращений потребителей услуг (наличие - 1, отсутствие - 0)	1	1	100%	прямая	2
2.2. Наличие информационно-справочной системы для автоматизации обработки обращений потребителей услуг, поступивших по телефону (наличие - 1, отсутствие - 0)	0	0	100%	прямая	2
2.3. Наличие системы автоинформирования потребителей услуг по телефону, предназначенной для доведения до них типовой информации (наличие - 1, отсутствие - 0)	0	0	100%	прямая	2

1	2	3	4	5	6
3. Наличие в сети Интернет сайта территориальной сетевой организации с возможностью обмена информацией с потребителями услуг посредством электронной почты (наличие - 1, отсутствие - 0)	1	1	100%	прямая	2
4. Проведение мероприятий по доведению до сведения потребителей услуг необходимой информации, в том числе путем ее размещения в сети Интернет, на бумажных носителях или иными доступными способами (проведение - 1, отсутствие - 0)	1	1	100%	прямая	2
5. Простота и доступность схемы обжалования потребителями услуг действий должностных лиц территориальной сетевой организации, по критерию				обратная	2
5.1. Общее количество обращений потребителей услуг о проведении консультаций по порядку обжалования действий (бездействия) территориальной сетевой организации в ходе исполнения своих функций, процентов от общего количества поступивших обращений	0	0	100%		2
6. Степень полноты, актуальности и достоверности предоставляемой потребителям услуг информации о деятельности территориальной сетевой организации - всего	-	-	-	-	2
в том числе по критериям:					


1	2	3	4	5	6
6.1. Общее количество обращений потребителей услуг о проведении консультаций по вопросам деятельности территориальной сетевой организации, процентов от общего количества поступивших обращений	0	0	100%	обратная	2
6.2. Количество обращений потребителей услуг с указанием на отсутствие необходимой информации, которая должна быть раскрыта территориальной сетевой организацией в соответствии с нормативными правовыми актами, процентов от общего количества поступивших обращений	0	0	100%	обратная	2
7. Итого по индикатору информативности	-	-	-	-	2

Главный инженер

Должность

А.А. Степанов

Ф.И.О.



Подпись

Форма 6.3 - Расчет значения индикатора результативности обратной связи
(для долгосрочных периодов регулирования, начавшихся до 2014 года)

МУП "Тверьгорэлектро" за 2013 год

Наименование территориальной сетевой организации

Параметр (показатель), характеризующий индикатор	Значение		Ф / П x 100, %	Зависимость	Оценочный балл
	факти- ческое (Ф)	плановое (П)			
1	2	3	4	5	6
1. Наличие структурного подразделения территориальной сетевой организации по рассмотрению, обработке и принятию мер по обращениям потребителей услуг (наличие - 1, отсутствие - 0)	0	0	100%	прямая	2
2. Степень удовлетворения обращений потребителей услуг	-	-	-	-	2
в том числе по критериям:					
2.1. Общее количество обращений потребителей услуг с указанием на ненадлежащее качество услуг по передаче электрической энергии и обслуживанию, процентов от общего количества поступивших обращений	4	5	80%	обратная	2
2.2. Количество принятых мер по результатам рассмотрения обращений потребителей услуг с указанием на ненадлежащее качество услуг по передаче электрической энергии и обслуживанию, процентов от общего количества поступивших обращений	100	100	100%	прямая	2


1	2	3	4	5	6
2.3. Количество обращений, связанных с неудовлетворенностью принятыми мерами, указанными в п. 2.2 настоящей формы, поступивших от потребителей услуг в течение 30 рабочих дней после завершения мероприятий, указанных в п. 2.2 настоящей формы, процентов от общего количества поступивших обращений	1	1	100%	обратная	2
2.4. Количество обращений потребителей услуг с указанием на ненадлежащее качество услуг, оказываемых территориальной сетевой организацией, поступивших в соответствующий контролирующий орган исполнительной власти, процентов от общего количества поступивших обращений	1	1	100%	обратная	2
2.5. Количество отзывов и предложений по вопросам деятельности территориальной сетевой организации, поступивших через обратную связь, процентов от общего количества поступивших обращений	0	0	100%	прямая	2
2.6. Количество реализованных изменений в деятельности организации, направленных на повышение качества обслуживания потребителей услуг, шт.	103	127	81	прямая	2
3. Оперативность реагирования на обращения потребителей услуг - всего	-	-	-	-	2
в том числе по критериям:					
3.1. Средняя продолжительность времени принятия мер по результатам обращения потребителя услуг, дней	30	30	100%	обратная	2

1	2	3	4	5	6
3.2. Взаимодействие территориальной сетевой организации с потребителями услуг с целью получения информации о качестве обслуживания, реализованное посредством:	-	-		прямая	2
а) письменных опросов, шт. на 1000 потребителей услуг	0	0	100%	-	-
б) электронной связи через сеть Интернет, шт. на 1000 потребителей услуг	0	0	100%	-	-
в) системы автоматизированного обслуживания, шт. на 1000 потребителей услуг ¹	-	-	-	-	-
4. Индивидуальность подхода к потребителям услуг льготных категорий, по критерию				обратная	2
4.1. Количество обращений потребителей услуг льготных категорий с указанием на неудовлетворительность качества их обслуживания, шт. на 1000 потребителей услуг	0	0	100%		2
5. Оперативность возмещения убытков потребителям услуг при несоблюдении территориальной сетевой организацией обязательств, предусмотренных нормативными правовыми актами и договорами	-	-	-	-	2
в том числе по критериям:					
5.1. Средняя продолжительность времени на принятие территориальной сетевой организацией мер по возмещению потребителю услуг убытков, месяцев	0	0	100%	обратная	2

1	2	3	4	5	6
5.2. Доля потребителей услуг, получивших возмещение убытков, возникших в результате неисполнения (ненадлежащего исполнения) территориальной сетевой организацией своих обязательств, от числа потребителей, в пользу которых было вынесено судебное решение, или возмещение было произведено во внесудебном порядке, процентов	0	0	100%	прямая	2
6. Итого по индикатору результативность обратной связи	-	-	-	-	2

Главный инженер

А.А. Степанов



Должность

Ф.И.О.

Подпись

¹ Расчет производится при наличии в территориальной сетевой организации Системы автоинформирования (голосовая, СМС и другим способом).

Приложение №7
к методическим указаниям по расчету уровня надежности
и качества поставляемых товаров и оказываемых услуг
для организации по управлению единой национальной
(общероссийской) электрической сетью и территориальных
сетевых организаций

ФОРМА,

используемая для расчета обобщенного показателя уровня надежности и качества
оказываемых услуг территориальных сетевых организаций
(для долгосрочных периодов регулирования, начавшихся до 2014 года)

Форма 7.1 - Показатели уровня надежности и уровня качества оказываемых
услуг электросетевой организации МУП "Тверьгорэлектро" за 2013 год.
(для случаев установления плановые значения до 2013 года)


Показатель	№ формулы методических указаний	Значение
Показатель средней продолжительности прекращений передачи электрической энергии (P_n)	1	0,00223
Показатель уровня качества оказываемых услуг организации по управлению национальной (общероссийской) электрической сетью, $P_{тпр}$	6.1	
Показатель уровня качества оказываемых услуг территориальной сетевой организации, $P_{тсо}$	6.2	1,01
Плановое значение показателя $P_n, P_n^{пл}$	4, 4.1	0,00167
Плановое значение показателя $P_{тпр}, P_{тпр}^{пл}$	4, 4.1	
Плановое значение показателя $P_{тсо}, P_{тсо}^{пл}$	4, 4.1	1,0254
Оценка достижения показателя уровня надежности оказываемых услуг, $K_{нал}$	пп. 7.1 методических указаний	0
Оценка достижения показателя уровня качества оказываемых услуг, $K_{кач}$ (организации по управлению единой национальной (общероссийской) электрической сетью)	пп. 7.1 методических указаний	
Оценка достижения показателя уровня качества оказываемых услуг, $K_{кач}$ (для территориальной сетевой организации)	пп. 7.1 методических указаний	0

Форма 7.2 - Расчет обобщенного показателя уровня надежности и качества оказываемых услуг МУП "Тверьгорэлектро" за 2013 год.
(для долгосрочных периодов регулирования, начавшихся до 2014 года)

Показатель	№ формулы методических указаний	Значение
1. Коэффициент значимости показателя уровня надежности оказываемых услуг, альфа		Для организации по управлению единой национальной (общероссийской) электрической сетью: альфа = 0,75. Для территориальной сетевой организации: альфа = 0,65
2. Коэффициент значимости показателя уровня качества оказываемых услуг, бета		бета = 1 - альфа
3. Оценка достижения показателя уровня надежности оказываемых услуг, $K_{над}$	п. 7.1	0
4. Оценка достижения показателя уровня качества оказываемых услуг, $K_{кач}$	п. 7.1	0
5. Обобщенный показатель уровня надежности и качества оказываемых услуг, $K_{об}$	7	0

Главный инженер
Должность

А.А. Степанов
Ф.И.О.


Подпись